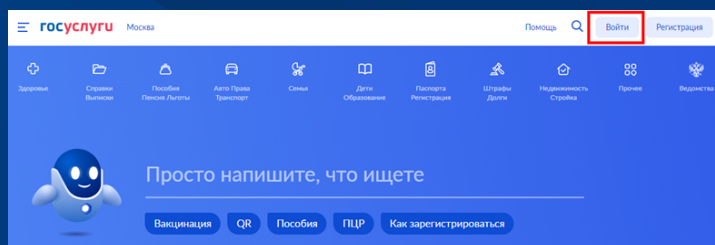


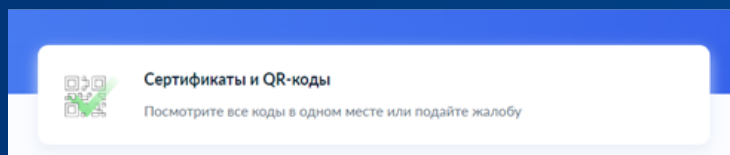
Как получить QR-код при наличии антител IgG



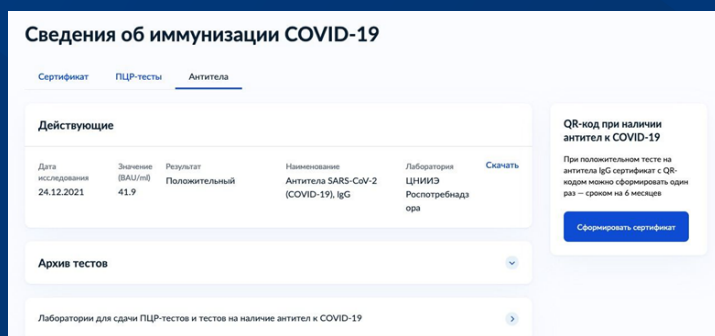
1 Авторизуйтесь на портале Госуслуг под своей учетной записью



2 Кликните на баннер, появившийся после авторизации под учетной записью, или в поисковой строке введите фразу «Qr-код». Вы перейдете в раздел, где размещена вся информация, связанная с иммунизацией



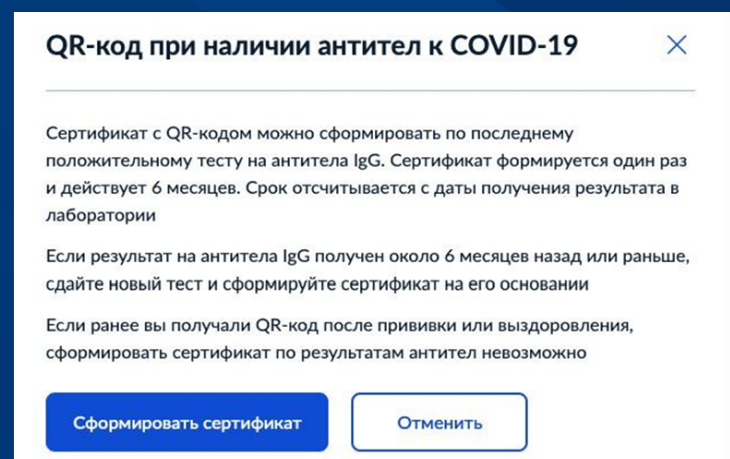
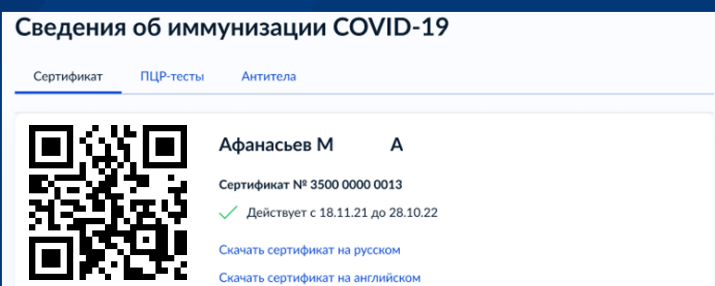
3 Перейти во вкладку «Антитела»



4 Если ранее Вы не получали qr-код по факту лабораторно подтвержденной коронавирусной инфекции (при открытии больничного листа) или после вакцинации, в правом углу экрана будет баннер с возможностью сформировать qr-код и кнопкой «Сформировать сертификат»

6 В случае правильного выполнения всех действий в разделе «Сертификат» у Вас появится сертификат с qr-кодом сроком на 6 месяцев с даты получения положительного теста на антитела IgG. Обратите внимание, что код формируется по результатам как качественного, так и количественного исследования. И только при отсутствии ранее выданных qr-кодов!

5 Нажмите на баннер. Появится соответствующее всплывающее окно с предупреждением. Если решение окажется положительным, нажмите на кнопку «Сформировать сертификат»



Положительный результат исследования на наличие антител

Дата исследования	Значение (BAU/ml)	Результат	Наименование	Лаборатория
11.01.22	600	Положительный	Антитела SARS-CoV-2 (COVID-19), IgG	